


《付録》 主要機種取付箇所（1点監視用）

クレバーII・クレジットZEROではディップSWの項目は無視して下さい。

事前準備 本体のディップSW 7番は必ずOFFで使用します。

注意事項 電流センサーには必ず所定の2本の線を嵌めこんで下さい

ディップSW機能一覧



標準設定 全て OFF

NO	機能	標準設定	
		OFF	ON
1	電流センサー感度	弱	強
2	未使用	OFF固定	
3	未使用	OFF固定	
4	未使用	OFF固定	
5	未使用	OFF固定	
6	未使用	OFF固定	
7	監視方式選択	1点監視	2点監視
8	未使用	OFF固定	

1番（電流センサー感度）のみ取付機種により変更します。

－目次－

1：北電子①	24：ベルコ・ヤマ
2：北電子②	25：ネット①
3：サミー系①	26：ネット②
4：サミー系②	27： ネット③・カルミナ
5：サミー系③	28： 三洋・サンスリー
6：ユニバーサル系①	29： KPE・コナミ①
7：ユニバーサル系②	30： KPE・コナミ②
8：大都技研①	31： オーイズミ・バルテック①
9：大都技研②	32： スパイキー①
10：山佐①	33： スパイキー②
11：山佐②	34： ハイライツ①
12：オリンピア・アムテックス①	35： ハイライツ②
13：オリンピア・アムテックス②	36： DAXEL
14：エンターライズ①	37： ディ・ライト
15：エンターライズ②	38： 岡崎産業
16：パイオニア	39： サンセイR&D①
17：SANKYO・ビスティ①	40： サンセイR&D②
18：SANKYO・ビスティ②	41： 七匠①・Daiichi
19：京楽・オッケー	42： 七匠②
20：藤商事①	43： ボーダー①
21：藤商事②	44： JPS・バルテック②・ボーダー②
22：ニューギン・EXCITE①	45： エマ・オズ
23：ニューギン・EXCITE②	

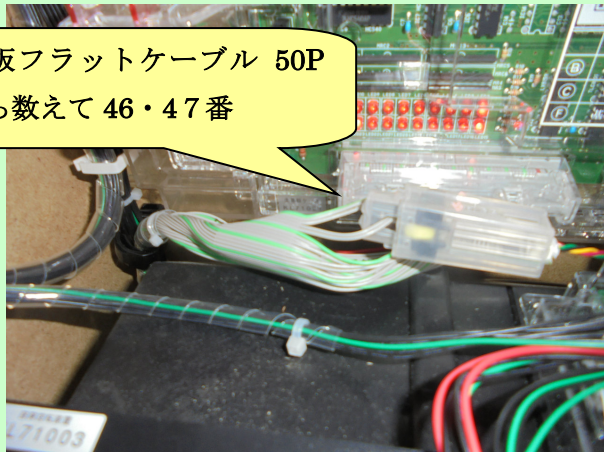
1 : 北電子①

ディップSW 1番をON

例) ノーゲーム・ノーライフ、アイムEX-TP・ゴージャグ2・ダンジョン・マイジャグIV・ゾンビですか・
アイムEX-AE・EXアニバーサリー・廻るピンクドラム・ファンキー・プチマーメイド 等



主基板フラットケーブル 50P
赤から数えて 46・47番




2 : 北電子②

ディップSW 標準

例) ・スーパーミラクル・シンフォニア・ニューアイムEX-KA・ゴージャグ・マイジャグIII・ハッピー・ミラクル 等





主基板フラットケーブル 50P
赤から数えて 36・37番



3 : サミー系①

ディップSW 標準

例) 鬼浜狂闘旅情編(ベルコ)・AngelBeats! 北斗の拳宿命・頭文字D・サンダーVライトニング(アクロス)・
物語セカンドシーズン・エウレカ3・北斗の拳天昇・蒼天の拳朋友 等





コネクター左から 2・3番目(黒・黒)

4 : サミー系②

ディップSW 標準

例) ガメラ・カイジ沼・七つの大罪・真 北斗無双・ファンタシースターオンライン2・あのはな・カイジ4・巨人の星情熱編
ツインエンジェル BREAK・ディスクアップ・北斗の拳新伝説創造 等





主基板フラットケーブル 50P
赤 (下) から数えて 43・48 番

5 : サミー系③

ディップSW 標準

例) 王者の咆哮・修羅羅刹 ver・ヴァルキュリア・コードギアスCC・蒼き鋼・エイリアン・サクラ大戦・王者の覚醒・攻殻
エウレカAO・北斗修羅の国・偽物語・強敵 等





主基板フラットケーブル 50P
赤から数えて 41・42 番

6 : ユニバーサル系①

ディップSW 標準

例) アルドノア・ゼロ・バイオハザード7(アデリオン)・バジリスク絆2・まどか☆マギカ叛逆・ハーデス冥王召還・ファミスタ
タ・ゆるせぼね・パックマン 等

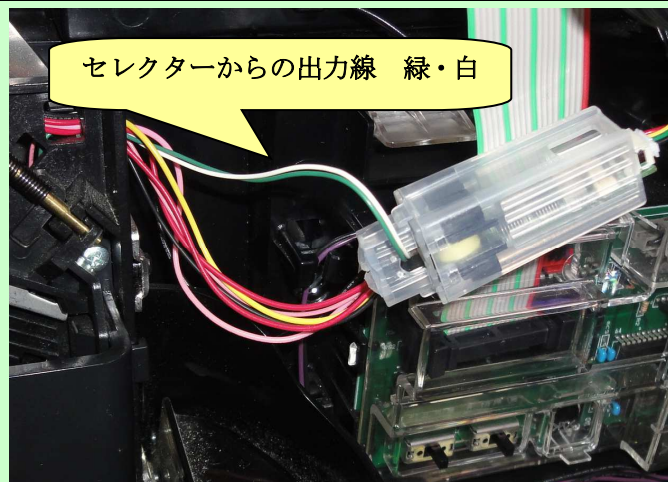



コネクター左から 2・3 番目(黒・黒)

7：ユニバーサル系②

ディップSW 標準


例) アナターのオット・沖ドキ 2-30・ハナビ通・ギャラガ・ドンちゃん 2・ハナビ弥生ちゃん・デュエルドラゴン・アレックス・ハイスクールフリート・まどマギA・バジⅢ・沖ドキ!・ハナビ 等



8：大都技研①

ディップSW 1番を ON



例) 吉宗 3・サラリーマン番長 2・いろはに愛姫・PYLAMID EYE・パンパンクロス・ゼロから始める・HEY!鏡・クリア秘宝伝女神・秘宝伝Rev・押忍番長A・盗忍!剛衛門・政宗 3、2・押忍!番長 3 等



9：大都技研②

ディップSW 標準

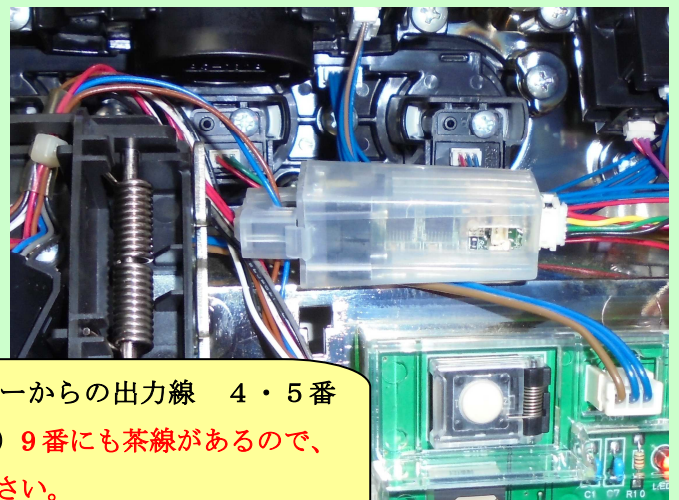

例) 忍魂暁・3×3 EYES・クリアの秘宝伝・秘宝伝 LAST・バガナックルー・まつりば!・秘宝伝伝説・押忍!サラ番 等



10 : 山佐①

ディップSW 標準

例) 豪炎高校応援団・ゴッドイーターアニメーション・ハイスクールオブザデッド G・TIGER&BUNNY・鉄拳 4・ジャンクマスター・ザクザク七福神・ニューパ
DX・スーパーラネットSP・ハカ101・リノシリーズ・ゴッドイーター2・テトラ・SP II, III・セイクリッド7・ワンダーカー・モンキータンIV, III・天下布武4,3等





セレクターからの出力線 4・5番
(青・茶) 9番にも茶線があるので、
ご注意ください。

11 : 山佐②

ディップSW 標準

例) ケロット4・煩惱BREAKER禅・押し順ケロルン・ケロット3 等





フラットケーブル 写真の位置で
の下段赤線から数えて28・29番

12 : オリンピア・アムテックス①

ディップSW 標準

例) 青の祓魔師・KING 黄門ちゃま・戦国乙女3・対魔導学園35・花伝・闘魂継承アントニオ猪木・ラブ嬢2(プラス含む)・
ガールズ&パンツァーG(劇場版含む)・黄門V女神盛・島漢-30(アムテックス)・戦国乙女TYPE-A+・ルパン三世シリーズ・
黄門ちゃまV・不二子A・乙女マスターズ・亜人・ガールフレンド仮・黒神・南国シリーズ 他

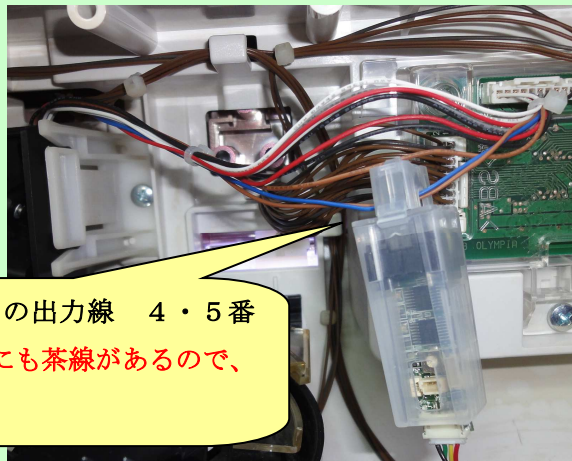
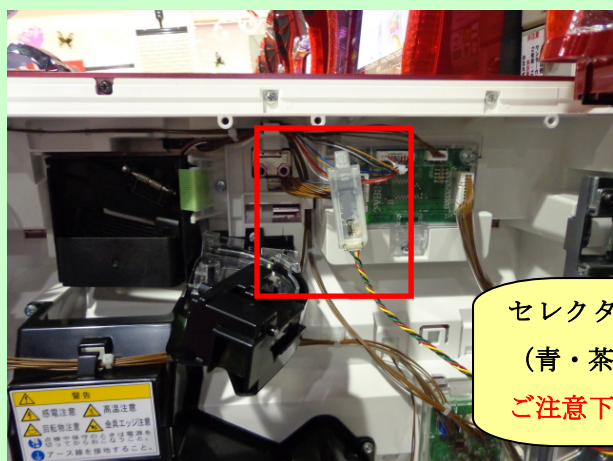


セレクターからの出力線 青・茶

13 : オリンピア・アムテックス②

ディップSW 標準

例) めぞん一刻桜・麻雀物語3・黄門ちゃま喝・カウボーイビバップ・戦国乙女 等





セレクターからの出力線 4・5番
(青・茶) 9番にも茶線があるので、
ご注意ください。

14 : エンターライズ①

ディップSW 1番をON

例) 百花繚乱サムライガールズ・モンスターハンターワールド・新鬼武者~DAWN OF DREAMS~リングにかけろ1(スパイキー)等


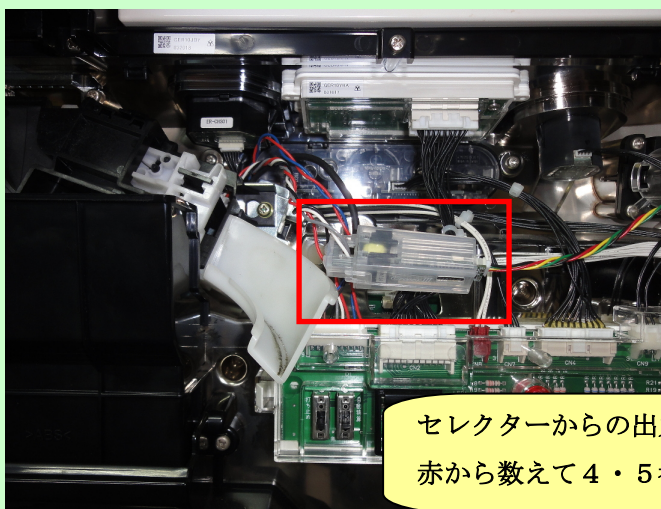


主基板左側のフラットケーブル 50P
赤から数えて3・4番

15 : エンターライズ②

ディップSW 標準

例) 大神・リベレーションズ・逆転裁判・恐竜戦線・デビルクロス・ストリートF・バイオ6 等





セレクターからの出力線 10P
赤から数えて4・5番目(白・灰)

16 : パイオニア

ディップSW 標準

例) スーパーハナハナ・ニューハナハナゴールド・華祭・ハイハイシオサイ・プレミアムハナ30・ツインドラゴンハナ30・グレートキングハナ・スーパーオアシス・ハナハナホウオウ30・ニューキングハナ30 等





扉側フラットケーブル 50P
赤から数えて 8・9番

17 : SANKYO・ビスティ①

ディップSW 標準

例) マクロスデルタ・アイドルマスターミリオンライブ・シェア専用モデル・エヴァンゲリオンフェスティバル・トータルイクリップス2R・蒼穹のファフナーEXODUS・ガンダムクロスオーバー・エヴァンゲリオン AT777 等




奥側の茶から 2・5番目の黒

18 : SANKYO・ビスティ②

ディップSW 標準

例) ボンバーパワフルⅢ・Tイクリップス・エヴァシリーズ・マイケルJ・ゴルゴ13S・アクエリEVOL・マクロス3 等





セレクターからの出力線 赤・緑

19 : 京楽・オッケー

ディップSW 1番をON

例) 冬ソナ・AKB48バラ・ウルトラセブン・仮面BLACK・サイコパス・アベンジャーズ・水戸黄門・テラフォーマーズ
必殺仕事人 等





主基板 36P 上段左から4番
下段左から3番

20 : 藤商事①

ディップSW 標準

例) リング恐襲ノ連鎖・喰霊・呪怨再誕・FAIRY TAIL・地獄少女宵伽・世界でいちばん・リング終焉の刻 等





セレクターからの出力線 10P
上から数えて4・5番目(黒・黒)

21 : 藤商事②

標準

例) 地獄少女あとは…・美ラメキ・貞子VS 伽椰子・呪怨・ロリポップ・緋弾のエリア・地獄少女 等





セレクターからの出力線 白から数
えて4・5番目(茶・青) 9番にも茶線
があるのでご注意下さい。

2 2 : ニューギン・EXCITE①

ディップSW 標準

例) 兼続と慶次・ダンガンロンパ・ガールズガンズG・烈火の炎・信長創造Z・恵比寿マスクッツ・貞子3D

花の慶次シリーズ・キュインハナチャン・三國志・タルルート 等




扉側フラットケーブル 50P
赤から数えて 12・13 番(灰・灰)

2 3 : ニューギン・EXCITE②

ディップSW 標準

例) 花の慶次～武威・ハナペカ・サラリーマン金太郎MAX・戦国パチスロ花の慶次シリーズ・恵比寿マスクッツ・

マジンガーZ・未来日記・真田ラブストライク 等





セレクターからの 10P
右から数えて 4・5 番目

2 4 : ベルコ・ヤーマ

ディップSW 標準

例) ビンゴギャラクシー・ビンゴリバース・ちゃぶ台返し・まめ・紅き魂は桜の如く・鬼浜～愛・トラッド・ビンゴシリーズ等




扉側 9P セレクターからの出力線
赤(右)から数えて 2・5 番目(茶・黄)

25: ネット①

ディップSW 標準

例) ハイパーブラックジャック・スーパードラゴン・モ'モ' 風林火山全国・・十字架4・シンデレラブレイド3・
スーパーブラックジャック2・ドリスタセカンド等


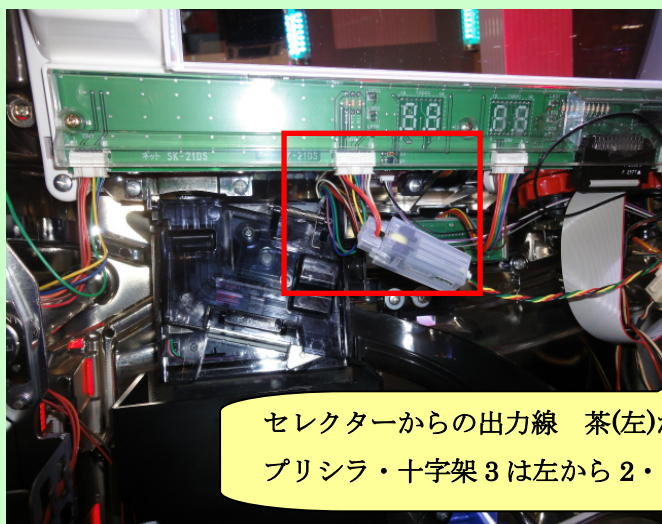


セレクターからの出力線 9P
下(灰)から数えて 2・3 番目

26: ネット②

ディップSW 標準

例) 闇芝居・GATE・熊酒場2・賞金首2・風のあすから・プリシラ・十字架3・シンデレラブレイド2 等

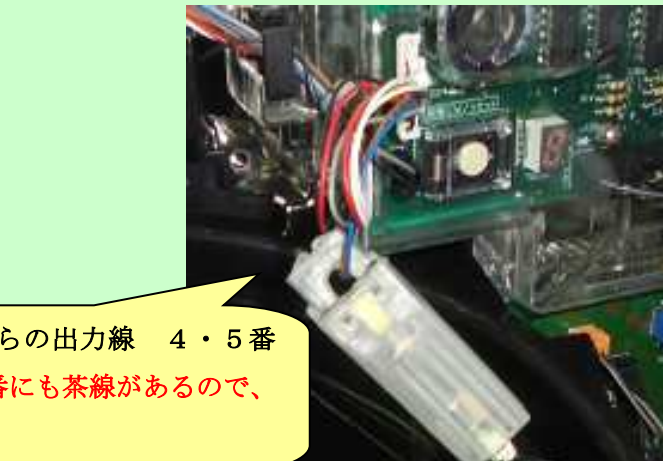



セレクターからの出力線 茶(左)から数えて2(赤)・3(橙)
プリシラ・十字架3は左から2・3番目(黒・黒)

27: ネット③・カルミナ

ディップSW 標準

例) チバリヨ・フレームアームズガール・ハイドラ-30・スナイパイ・ミルクィホームズ 1/2の奇跡 等

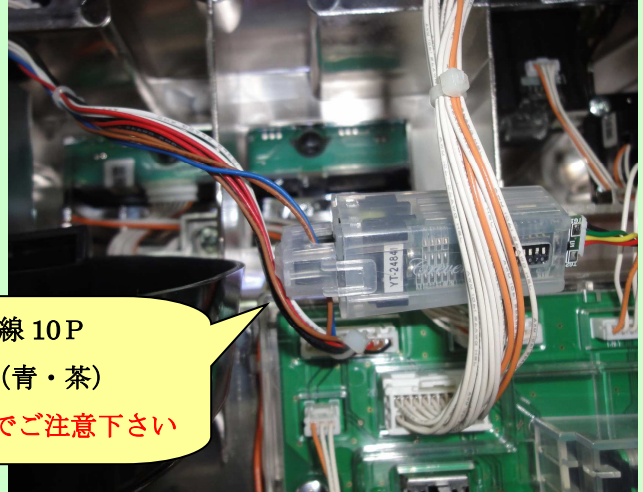



セレクターからの出力線 4・5番
(青・茶) 9番にも茶線があるので、
ご注意ください。

28 : 三洋・サンスリー

ディップSW 標準

例) Lucky海・笑っせえるすまん絶笑・ヤッターマン絶対正義・咲・聖闘士星矢シリーズ・大海物語・笑う〜笑撃のドン・海物語 等





セレクターからの出力線 10P
 白から数えて4・5番 (青・茶)
9番にも茶線があるのでご注意下さい

29 : KPE・コナミアミューズメント①

ディップSW 標準

例) G1フェアリーグランプリ・戦国コレクション4・スカイガールズ〜ゼロ・実況BINGO倶楽部・徳川家康・麻雀格闘倶楽部真、参、2・G I 優駿倶楽部1、2・マジハロ6、7・乙女魂 等





扉側CN2 白から数えて
 6・9番 (黄・黒)

30 : KPE・コナミアミューズメント②

ディップSW 標準

例) ルーレットクイーン・戦国コレクション3・悪魔城ドラキュラ〜ロードオブシャドウ〜 等の筐体 等




セレクター13P 左から数えて
 5・8番 (黄・黒)


31 : オーイズミ・バルテック①

ディップSW 1番をON

例) 1000ちゃん・オーバーロード・ロボットガールズ・ドリームクルーン・乱嵐エイサー・閃乱カグラ・
ひぐらしのなく頃にシリーズ 等



セレクターからの出力線 青・茶



32 : スパイクー① ディップSW 標準


例) ブラックラグーン4・BIOHAZARD INTO THE PANIC・ロックマン等



セレクターからの出力線 10P 鳴
赤から数えて4・5番目(白・灰)

33 : スパイクー② ディップSW 標準


例) 絶対衝激Ⅲ・花人・グレンラガン極・超GANTZ 等



扉側 白から数えて 4・5番(茶・青)
9番にも茶線があるので、ご注意ください。

34 : ハイライツ① ディップSW 標準


例) トロピカル KISS・神の左手 等



扉側 CN5 白から数えて4・5番(茶・青)
9番にも茶線があるので、ご注意ください。

35 : ハイライツ② ディップSW 標準

例) しすくえパラダイス 等





セレクターからの出力線 8P
上から2・3番目(黒・黒)

36 : DAXEL

ディップSW 標準


例) 結城友奈・空のおとしもの・ウィッチクラフト・ミルクィホームズ・サムライガールズ・プリズムナナ 等



セレクターからの出力線ケーブル 10P
白から数えて 4・5 番(茶・青)

37 : ディライト ディップSW 1番をON

例) 織田信奈の野望・おそ松さん・翠星のガルガンティア・
ひぐらしのなく頃に絆 等

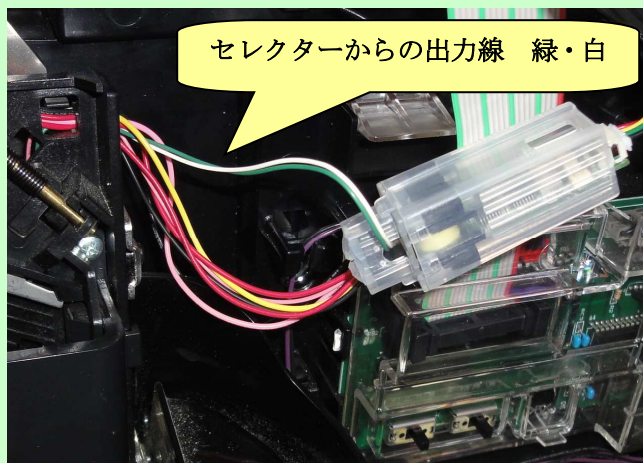


扉側 10P セレクターからの出力線
4・5 番(茶・青)

9 番にも茶線があるので、ご注意ください。

38 : 岡崎産業 ディップSW 標準


例) みうのおしゃべりパチスロ・ワンダフルジャック 等



セレクターからの出力線 緑・白

39 : サンセイR&D① ディップSW 標準

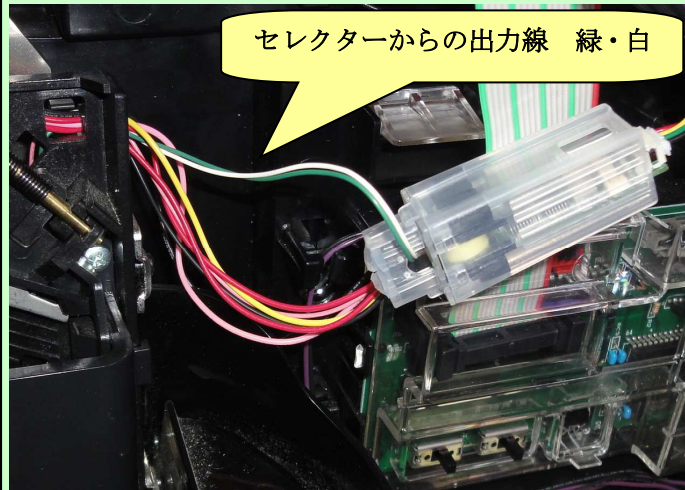
例) 巨人の星情熱編 等



主基板フラットケーブル 50P
赤(下)から数えて 43・48 番

40 : サンセイR&D② ディップSW 標準


例) 沖っ娘 等



セレクターからの出力線 緑・白

4 1 : 七匠①・Daiichi ディップSW 標準


例) 哲也・アカメが斬る・Bガン4・グレナガン・超AT美ら沖・
ヴァーミリオン Re : ・ラグーン3・討鬼伝・刃牙N 等



セレクターからの出力線 10P 左から4・5番(茶・青)
9番にも茶線があるので、ご注意下さい。
ヴァーミリオンは同位置 10P 左から6・7番目(黒)

4 2 : 七匠② ディップSW 1番をON

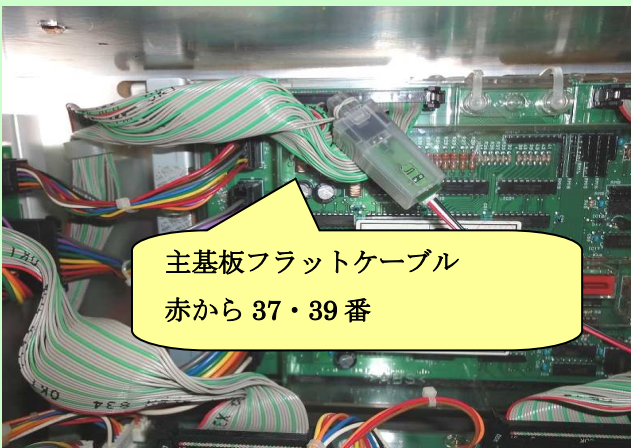
例) バルタン星人・ウルトラマン・ベルセルク



セレクターからの出力線 10P
白から数えて4・5番目(茶・青)
9番にも茶線があるので、ご注意下さ

4 3 : ボーダー① ディップSW 1番をON

例) 雷雷弁慶・鬼若弁慶 等



主基板フラットケーブル
赤から 37・39番

4 4 : J P S ・バルチック②・ボーダー②

ディップSW 1番をON

例) 壇蜜・スペリオール・ハクション大魔王・
ドリームジャンボ等



扉側 7Pコネクター 茶(左)から3・4番 橙・黄

4 5 : エマ・オズ ディップSW 標準

例) OZ-1 等



扉側CN12
黄・緑の線